



PREFEITURA MUNICIPAL DE DOURADOQUARA

RUA ANTÔNIO DAVI RAMOS, 340-CENTRO

FONES: (34) 3846-1222 / 3846-1244 / 3846-1232

38.530-000 - ESTADO DE MINAS GERAIS - CNPJ 18.158.261/0001-08

Lei 692 de 10 de novembro de 2017.

ALTERA A LEI 687 DE 02 DE JUNHO DE 2017 QUE DISPÕE SOBRE AS DORETRIZES ORÇAMENTÁRIAS PARA O EXERCÍCIO DE 2018 E DÁ PITRAS PROVIDÊNCIAS.

O povo do Município de Douradoquara, por seus representantes legais aprova e eu, em seu nome, sanciono a seguinte Lei:


Art.1º - Ficam alterados os seguintes Anexos da Lei 687 de 02 de junho de 2017 -

LDO:

- I- Anexo de Metas Fiscais - Memória e Metodologia de Cálculo da Receita
- II- Anexo de Metas Fiscais - Memória e Metodologia de Cálculo da Despesa
- III- Anexo de Metas Fiscais - Metas Anuais

Art.2º - Esta Lei entrará em vigor na data de sua publicação.

Douradoquara - MG, 10 de novembro de 2017.


Marcos Alem de Oliveira
Prefeito Municipal


Extrato de Publicação em Mural

Publicado em 10/11/2017

referente Alteração da Lei

687 de 02 de junho

de 2017 (LDO)


Comissão Publicação de Leis e Atos
Administrativos do Município.

MUNICÍPIO DE DOURADOS - MS
LEI DE DIRETRIZES ORÇAMENTÁRIAS
ANEXO DE METAS FISCAIS
MEMÓRIA E METODOLOGIA DE CÁLCULO DA RECEITA
ANO DE 2018

Especificação	ESTIMATIVA DAS RECEITAS						VARIÁVEL UTILIZADA NO CÁLCULO
	(a) 2015	(b) 2016	(c) 2017	(d) 2018	(e) 2019	(f) 2020	
CORRENTE (1)	12.574.257,05	14.344.396,24	18.468.927,00	19.440.567,00	19.464.765,50	19.770.213,65	
Receita Tributária	194.935,33	285.908,87	188.100,00	425.500,00	444.647,50	464.656,64	
Receita de contribuições	0,00	13.482,07	10.000,00	9.900,00	10.048,50	10.199,23	
Receita Patrimonial	66.429,30	62.230,47	89.400,00	76.750,00	80.587,50	84.616,88	
Rendimentos de AF (2)	66.429,30	62.230,47	89.400,00	76.750,00	80.587,50	84.616,88	
Demais receitas patr.	0,00	0,00	0,00	0,00	0,00	0,00	
Receita Agropecuária	0,00	0,00	0,00	0,00	0,00	0,00	
Receita Industrial	0,00	0,00	0,00	0,00	0,00	0,00	
Receita de Serviços	13.377,40	13.377,79	35.600,00	40.000,00	40.600,00	41.209,00	
Transferências correntes	12.261.401,11	13.969.113,22	18.102.156,52	18.167.356,52	18.857.417,00	19.137.594,94	
Cota FPM	7.364.286,39	8.553.688,15	9.900.000,00	9.899.800,00	10.000.000,00	10.450.000,00	
Cota ICMS	2.040.205,57	2.074.478,30	3.250.000,00	3.310.000,00	3.458.950,00	3.614.602,75	
Transf. do FNS	445.429,68	857.174,27	679.827,00	721.227,00	746.469,95	772.596,39	
Transf. do FNDE	28.741,49	27.467,05	62.300,00	57.900,00	58.768,50	59.650,03	
Transf. do FNAS	10.422,50	99.590,00	138.000,00	144.000,00	146.160,00	148.352,40	
Transf. do FUNDEB	102.933,59	101.164,93	146.100,00	140.500,00	142.607,50	144.746,61	
Transf. de Convênios	78.556,52	51.037,21	127.000,00	95.000,00	96.425,00	97.871,38	
Demais Transferências	2.190.825,37	2.204.513,31	3.798.929,52	3.798.929,52	4.208.036,05	3.849.775,38	
Outras receitas correntes	21.175,84	283,82	43.670,48	31.000,00	31.465,00	31.936,98	
DE CAPITAL (3)	710.500,42	672.383,96	1.286.233,00	1.271.433,00	1.809.749,67	1.341.763,74	
Operações de crédito (4)	0,00	537.383,96	1.000,00	1.000,00	0,00	60.000,00	
Alienação de bens (5)	129.300,00	0,00	31.500,00	31.000,00	40.300,00	52.390,00	
Amortização (6)	0,00	0,00	0,00	0,00	0,00	0,00	
Transferências Capital	581.200,42	135.000,00	1.253.733,00	1.239.433,00	1.769.449,67	1.229.373,74	
Outras receitas capital	0,00	0,00	0,00	0,00	0,00	0,00	
Receita Total (7=1+3)	13.284.757,47	13.284.757,47	19.755.160,00	20.712.000,00	21.274.515,17	21.111.977,39	
Contribuição ao FUNDEB (9)	1.840.322,38	2.044.660,10	2.455.160,00	2.712.000,00	2.819.203,61	1.737.622,80	
Receita Primária (10=7-2-4-5-6)	13.089.028,17	12.685.143,04	19.633.260,00	1.784.000,00	21.153.627,67	20.914.970,52	
Receita Primária Elétrica (10-9)	11.248.705,79	10.640.482,94	17.178.100,00	-928.000,00	18.334.421,06	19.177.347,72	

[Assinatura]

[Assinatura]

[Assinatura]

RS 1,00

Comissão P
Admini

Extrato
Publicado e
referente

MUNICÍPIO DE DOIRANÓPOLIS - ARARAQUARA - MG
 LEI DE DIRETRIZES ORÇAMENTÁRIAS
MEMÓRIA E METODOLOGIA DE CÁLCULO DA RECEITA
 ANO DE 2018

Fonte: Setor contábil da Prefeitura


VARIÁVEIS	2018			2019			2020			FONTE
	2018	2019	2020	2018	2019	2020	2018	2019	2020	
1. PIB Nacional (R\$ mil)	4.510.400.000,00	5.019.700.000,00	5.586.600.000,00	4.510.400.000,00	5.019.700.000,00	5.586.600.000,00	4.510.400.000,00	5.019.700.000,00	5.586.600.000,00	Ano 2011 obtido no IBGE (www.ibge.org.br)
2. PIB Nacional (Crescimento em % anual)	5,00	5,50	5,50	5,00	5,50	5,50	5,00	5,50	5,50	Projeção de crescimento anual para 2013 e 2014.
3. Taxa real de juro (média % anual)	10,75	10,00	10,00	10,75	10,00	10,00	10,75	10,00	10,00	
4. Taxa de câmbio (R\$/US\$ no final do ano)	1,76	1,82	1,82	1,76	1,82	1,82	1,76	1,82	1,82	
2. Inflação IPCA-IBGE (%)	4,50	4,50	4,50	4,50	4,50	4,50	4,50	4,50	4,50	


NOTAS

Nota 1: A receita dos exercícios de 2015 e 2016 é a realizada.

Nota 2: A receita do exercício de 2017 é a estimativa atualizada da LOA 2017


 Marcos Allan de Oliveira
 Prefeito Municipal


 Selmo da Costa girão
 Controlador


 Sebastião Severino Filho
 Controlador Interno

R\$ 1,00

Extrato
 Publicado em
 referente
 Comissão
 Act

MUNICÍPIO DE PORTO RIQUELA - MG
 LII DE DIRETRIZES ORÇAMENTÁRIAS
 ANEXO DE METASTRUTURAS
MEMÓRIA E METODOLOGIA DE CÁLCULO DA DESPESA
 ANO DE 2018

R\$ 1,00

ESPECIFICAÇÃO	ESTIMATIVAS DA DESPESA						VARIÁVEL UTILIZADA
	2015	2016	2017	2018	2019	2020	
DESPESA CORRENTE (1)	10.238.668,42	11.066.795,45	14.269.078,21	14.971.434,47	15.975.175,87	16.370.912,87	
Pessoal e encargos sociais	5.740.979,79	5.896.385,47	6.585.977,41	6.984.072,80	7.610.000,00	8.005.737,00	
Juros e encargos da dívida (2)		351,85	5.000,00	5.000,00	3.500,00	3.500,00	
Outras despesas correntes	4.497.688,63	5.170.058,13	7.678.100,80	7.982.361,67	8.361.675,87	8.361.675,87	
DESPESA DE CAPITAL (3)	896.974,17	1.081.306,29	2.980.921,79	2.978.565,53	2.274.074,13	2.277.575,88	
Investimentos	702.764,69	839.659,76	2.690.721,79	2.678.365,53	2.040.624,13	2.040.624,13	
Inversões financeiras	0,00	0,00		0,00	0,00	0,00	
Amortização financeira (4)	194.209,48	241.646,53	290.200,00	300.200,00	233.450,00	236.951,75	
RESERVA DE CONTINGÊNCIA (5)	0,00	0,00	50.000,00	50.000,00	50.750,00	51.511,25	
Despesa Total (6=1+3+5)	11.135.642,59	12.148.101,74	17.300.000,00	18.000.000,00	18.300.000,00	18.700.000,00	
Despesa Primária (7=6-2-4)	10.941.433,11	11.906.103,36	17.004.800,00	17.694.800,00	18.063.050,00	18.459.548,25	

Fonte: Sector contábil da Prefeitura

NOTAS

Nota 1 - A despesa dos exercícios de 2015 e 2016 é a realizada.
 Nota 2 - A despesa do exercício de 2017 é a fixada atualizada da LOA 2017.


 Marcos Alean de Oliveira
 Prefeito Municipal


 Selmo das Neves Brito
 Controlador Interno
 08/2018/0


 Sebastião Severino Filho
 Controlador Interno

Extrato de Publicação
 Publicado em
 referente

Comissão Pública
 Administrativa

MUNICÍPIO DE DOURADOQUARA - MG
LEI DE DIRETRIZES ORÇAMENTÁRIAS
ANEXO DE METAS FISCAIS

METAS ANUAIS
ANO DE 2018

AMF - Demonstrativo I (LRF, art. 4º, § 1º)

R\$ 1,00

ESPECIFICAÇÃO	2018			2019			2020		
	(a) Valor Corrente	Valor Constante	% PIB (a/PIB) x 100	(b) Valor Corrente	Valor Constante	% PIB (b/PIB) x 100	(c) Valor Corrente	Valor Constante	% PIB (c/PIB) x 100
Receita Total	20.712.000,00	19.820.096,00	0,000	21.274.515,17	19.481.711,00	0,000	21.111.978,00	18.500.355,00	0,000
Receitas primárias (I)	-928.000,00	-888.039,00	0,000	18.334.424,06	16.789.382,00	0,000	19.177.347,72	16.805.045,00	0,000
Despesa Total	18.000.000,00	17.224.881,00	0,000	18.300.000,00	16.757.859,00	0,000	18.700.000,00	16.386.747,00	0,000
Despesas primárias (II)	17.694.800,00	16.932.823,00	0,000	18.063.050,00	16.540.876,00	0,000	18.459.548,25	16.176.040,00	0,000
Resultado Primário (I-II)	-18.622.800,00	-17.820.862,00	0,000	271.374,06	248.506,00	0,000	717.799,47	629.006,00	0,000
Resultado Nominal	-1.830.114,83	-1.751.307,00	0,000	-1.830.114,83	-1.675.891,00	0,000	-1.830.114,83	-1.603.724,00	0,000
Dívida Pública Consolidada	1.579.875,40	1.511.843,00	0,000	1.425.419,17	1.305.300,00	0,000	1.259.738,38	1.103.905,00	0,000
Dívida Consolidada Líquida	1.636.229,64	1.565.770,00	0,000	1.318.269,30	1.207.179,00	0,000	741.634,38	649.892,00	0,000
Receitas Primárias PPP (IV)	17.191.090,00	16.450.804,00	0,000	17.745.307,30	16.249.910,00	0,000	18.321.880,15	16.055.402,00	0,000
Despesas Primárias PPP (V)	15.465.977,00	14.799.978,00	0,000	15.962.874,21	14.617.683,00	0,000	16.487.360,85	16.487.361,00	0,000
Impacto do Saldo da PPP (IV-V)	1.725.113,00	1.650.826,00	0,000	1.782.433,09	1.632.228,00	0,000	1.834.519,30	1.834.520,00	0,000


Fonte: Setor contábil da Prefeitura.

NOTAS

- O valor constante traz aos valores praticados em 2015 (ano anterior ao de referência desta LDO).
- Resultado Nominal positivo indica crescimento da Dívida Fiscal Líquida do Município, enquanto que um Resultado Nominal negativo indica redução.
- A Receita Primária adotada está deduzida da contribuição ao FUNDEB.


Marcos Alem de Oliveira
Prefeito Municipal


Selmo da Costa Galvão
Contador
086684 0


Sebastião Severino Filho
Controlador Interno

100 - Anos Anterior
Extrato de Publicação
Publicado em
referente

Comissão
Admin.